


■ 本体付属品

●ノズル

用途に応じて
取り替え可能です。




※ご購入時に選択いただけます。

●カートリッジ

簡単に脱着できる
蛇管用と
チューブ用の
2タイプで
用途に応じて
ご使用できます。




チューブ用



蛇管用

●バスケット

ステンレス製
バスケット



250W×345D×100H(mm)

■仕様

仕様	規格	ASK-900V	ASK-750S
本体外形寸法		900W×800D×1,835H(mm)	750W×450D×1,880H(mm)
庫内有効寸法		650W×390D×1,700(960)H(mm)	620W×420D×1,700(960)H(mm)
付属カートリッジ数 (本体には最大2個装着)		蛇管用 2個 チューブ用 2個	蛇管用 1個 チューブ用 1個
バッグノズル		5個	フック 3個
マスク用フック		10個	3個
バスケット		ステンレス製 5個	ステンレス製 3個
乾燥方式		低温除湿乾燥方式・加温乾燥方式(任意)	加温乾燥方式
除湿乾燥		40℃固定デジタル表示	—
加温乾燥		室温～80℃任意設定 デジタル表示	室温～65℃ダイヤル設定
電源		AC100V 20A	AC100V 15A
消費電力		1,500W	800W
発熱量 / 放熱量		1,296(kcal) / 1,317(kcal)	691.2(kcal) / 916(kcal)
形状寸法図			
オプション		棚板1枚追加可能	—

製造元 **株式会社 アスカメディカル**

医療機器製造業許可証 27BZ200023 第2種医療機器製造販売業許可証 27B2X00210

■ 本社・工場 〒536-0008 大阪市城東区関目2丁目12番10号

TEL(06)6939-3011(代) FAX(06)6939-3225

E-mail: askhm@asukamedical.co.jp

■ 東京支店 〒111-0055 東京都台東区三筋1-12-2 金子ビル1階

TEL(03)5820-5662(代) FAX(03)5820-5663

■ 福岡営業所 〒812-0004 福岡市博多区榎田1丁目8-28 ツインスクエア3号

TEL(092)292-7971 FAX(092)292-7972



マスコットキャラクター
「アスカメちゃん」

直接質問したい方はこちらからどうぞ。


アスカメディカル 問い合わせ

お問い合わせ先

低温除湿乾燥器

(回路・チューブ乾燥システム)

こんなものが乾燥できます



除湿乾燥&加温乾燥器
PROSPER
プロスパー ASK-900V



加温乾燥器
PROSPER
プロスパー ASK-750S

除湿と風量の合わせ技

長時間物が湿っていると、洗浄後の状態を維持できない恐れがあります。
除湿力と驚異の風量で素早く乾かすことが大事なんです。

チューブ・蛇管の
中と外を **個別に**
乾燥します！

除湿乾燥と加温乾燥の
切り替えができる乾燥器

PROSPER プロスパー ASK-900V

● 制御パネル
スイッチ1つで乾燥の切り替えが可能！

● 除湿乾燥
40℃の固定方式
乾燥時間任意設定デジタル減算表示


● 加温乾燥
室温より～80℃までの任意設定方式
乾燥時間任意設定デジタル減算表示



加温乾燥器
PROSPER
プロスパー ASK-750S
※除湿乾燥はついていません。




● カートリッジ交換方式



カートリッジを使うことで風通し抜群。

カートリッジ式なので作業台等で対象物の準備ができ、洗浄器にもラクラク設置。



チューブ専用カートリッジ(15本用)

蛇管専用カートリッジ(10本用)

特長

1

ツーライン乾燥

中筒・外筒を別々に乾燥します。

特長

2

スーパー除湿

エアコンディショナー搭載で、湿度を急速除去。

特長

3

驚異の風量

温度を下げずに最大風量。

驚異の風量

温度を下げずに 最大風量

通常ブロアー(風を送る装置)を最大にすると、風量上がり温度下がる悪循環。その結果温度上げるため風量を下げて使用しますが、弊社独自の改良により最大風量を確保できます。

		風量(m ³ /min)
ASK-900V	循環	1.3
ASK-750S	カートリッジ部	1.02